

**bdeu**

Energie. Wasser. Leben.

# BDEW-Gaspreisanalyse Juli 2020

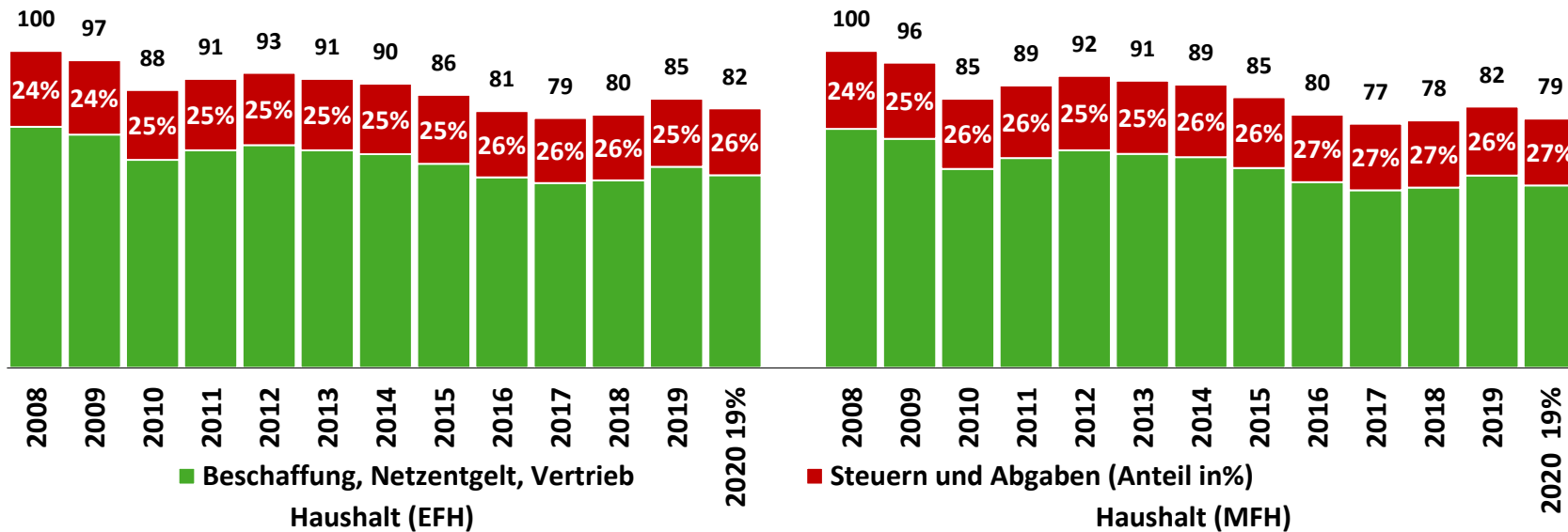
Haushalte

# Die wichtigsten Ergebnisse im Überblick

- Der durchschnittliche **Erdgaspreis für Haushalte in Einfamilienhäusern (EFH)** mit einem Jahresverbrauch von 20.000 kWh ist 2020 gegenüber dem Vorjahr um 3,6 Prozent gesunken und liegt bei 5,95 ct/kWh (2019: 6,17 ct/kWh / Durchschnittserlös; Grundpreis anteilig für einen Jahresverbrauch von 20.000 kWh enthalten). Mit dem bis 31.12.2020 befristeten Mehrwertsteuersatz von 16% liegt der Preis bei 5,82 ct/kWh und damit 5,7% niedriger als 2019.
- Der durchschnittliche **Erdgaspreis für Mehrfamilienhäuser (MFH)** mit einem Jahresverbrauch von 80.000 kWh ist 2020 gegenüber dem Vorjahr um 4,5 Prozent gesunken und liegt bei 5,28 ct/kWh (2019: 5,53 ct/kWh / Durchschnittserlös; Grundpreis anteilig für einen Jahresverbrauch von 80.000 kWh enthalten). Mit 16% Mehrwertsteuer liegt der Preis bei 5,17 ct/kWh und damit 6,5 niedriger als 2019.
- Vor allem die Kosten für **Beschaffung und Vertrieb** sind deutlich um 7,8 Prozent (EFH) bzw. 8,9 Prozent (MFH) gesunken und liegen derzeit bei 2,82 ct/kWh (EFH) bzw. 2,56 ct/kWh (MFH) (2019: 3,06 ct/kWh bzw. 2,81 ct/kWh).
- Die **Netzentgelte** für Haushaltskunden sind 2020 angestiegen: Um 3,2 Prozent auf 1,60 ct/kWh (EFH) bzw. auf 1,30 ct/kWh (MFH) (2019: 1,55 ct/kWh bzw. 1,26 ct/kWh).
- **Steuern, Abgaben und Umlagen** sind leicht gesunken und betragen nun 1,53 ct/kWh (EFH) bzw. 1,42 ct/kWh (MFH) (2019: 1,56 ct/kWh bzw. 1,46 ct/kWh).
- Der **Anteil von Steuern und Abgaben** am Erdgaspreis für Haushalte beträgt derzeit 26 Prozent bei einem Jahresverbrauch von 20.000 kWh (EFH) bzw. 27 Prozent bei einem Jahresverbrauch von 80.000 kWh (MFH) bei 19% Mehrwertsteuer.

# Steuern und Abgaben: Haushalte

Entwicklung der Erdgas-Endkundenpreise Haushalt (Index 2008 = 100)

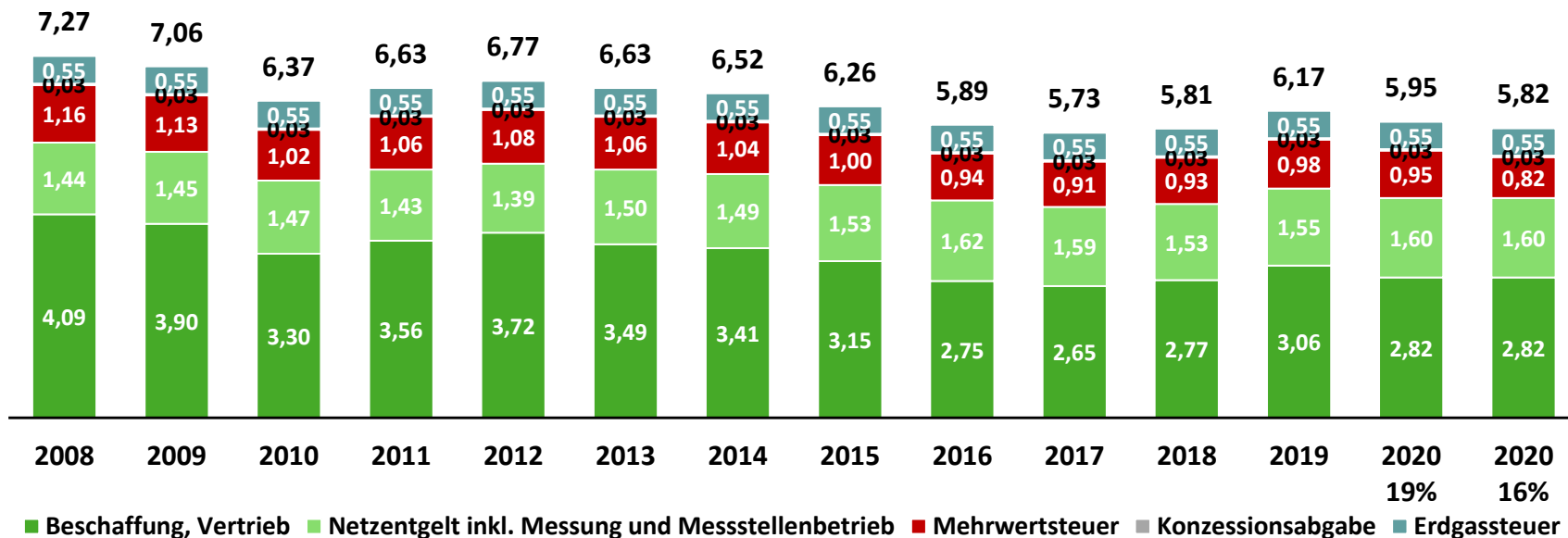


**Haushalt (EFH)**  
Ein-Familienhaus, Erdgas-Zentralheizung mit  
Warmwasserbereitung, Sondervertragskunde\*,  
Jahresverbrauch 20.000 kWh

**Haushalt (MFH)**  
Mehr-Familienhaus (6-Parteien), Erdgas-Zentralheizung  
mit Warmwasserbereitung, Sondervertragskunde\*,  
Jahresverbrauch 80.000 kWh

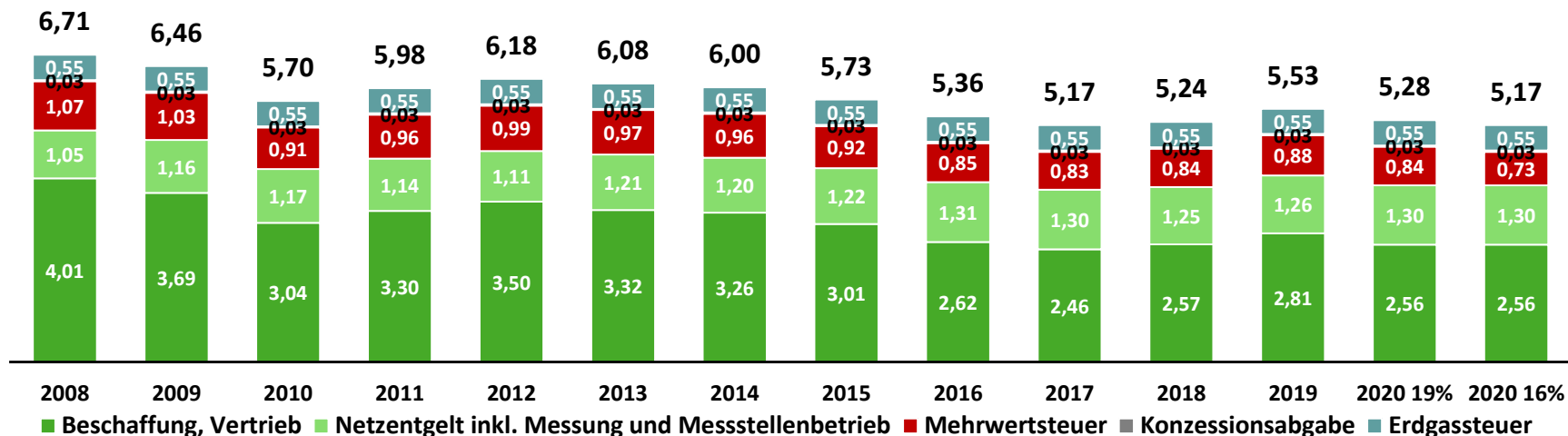
# Durchschnittlicher Erdgaspreis für Haushalte (EFH) in ct/kWh

Ein-Familienhaus, Erdgas-Zentralheizung mit Warmwasserbereitung, Sondervertragskunde\*,  
Jahresverbrauch 20.000 kWh



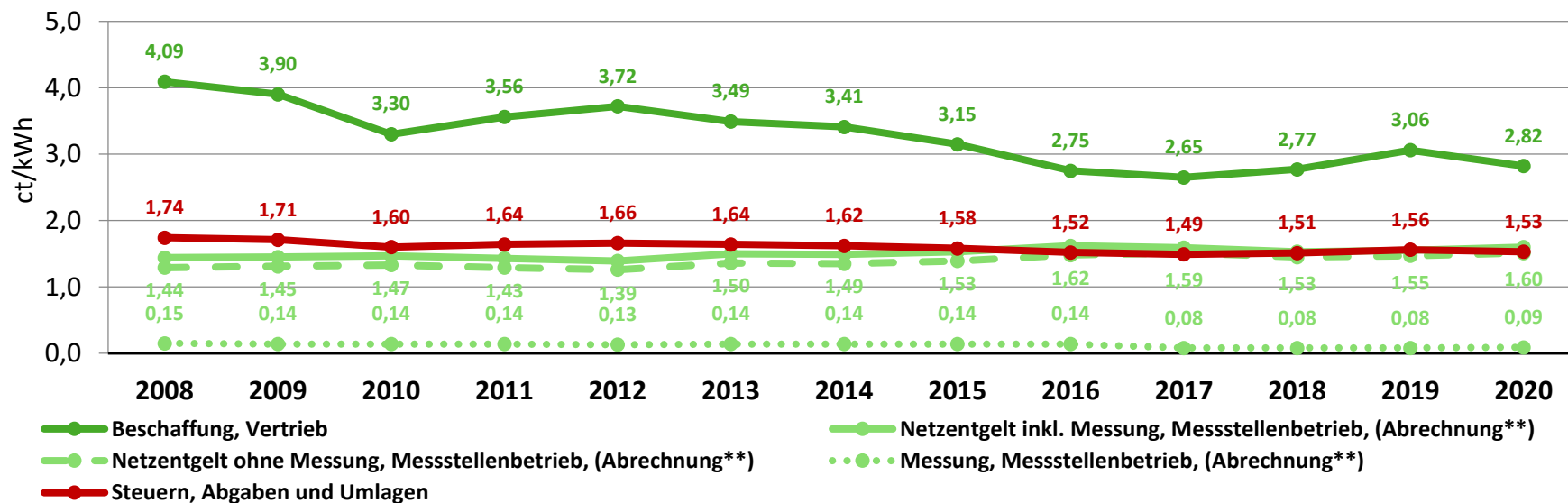
# Erdgaspreis für Haushalte (MFH) in ct/kWh

Durchschnittlicher Erdgaspreis für einen Haushalt (MFH) in ct/kWh, Mehr-Familienhaus (6-Parteien), Erdgas-Zentralheizung mit Warmwasserbereitung, Sondervertragskunde\*, Jahresverbrauch 80.000 kWh



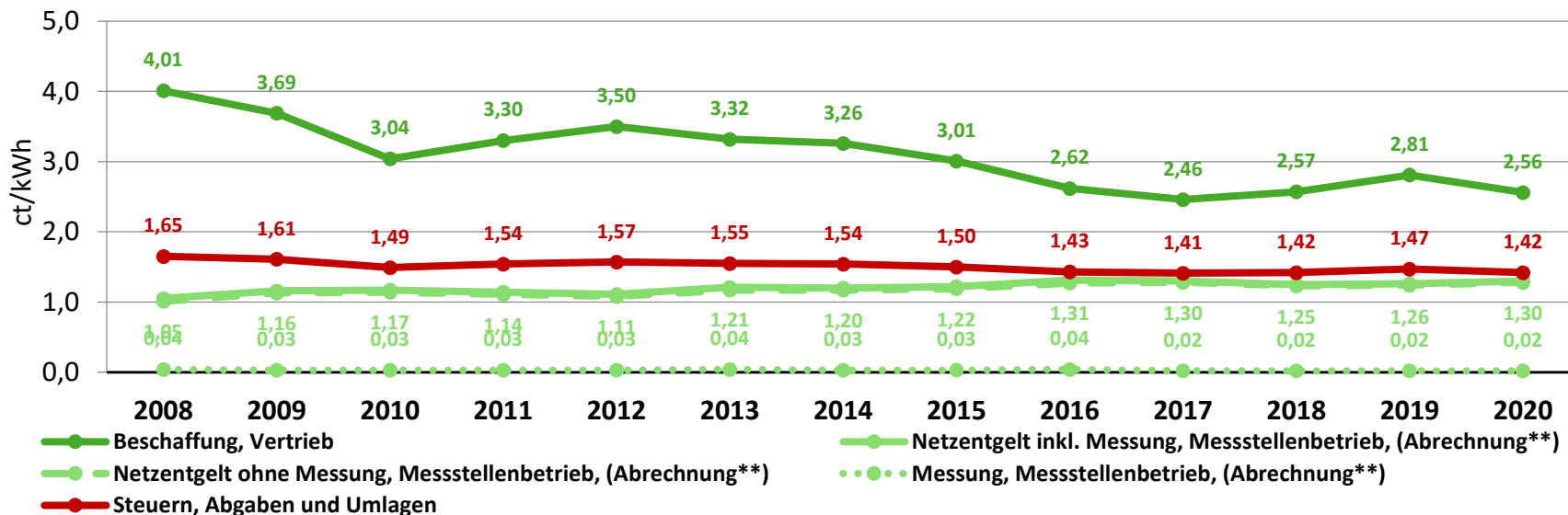
# Entwicklung der Erdgas-Preisbestandteile für Haushalte (EFH) in ct/kWh (19% MwSt.)

Ein-Familienhaus, Erdgas-Zentralheizung mit Warmwasserbereitung, Sondervertragskunde\*, Jahresverbrauch 20.000 kWh



# Entwicklung der Erdgas-Preisbestandteile für Haushalte (MFH) in ct/kWh (19% MwSt.)

Mehr-Familienhaus (6-Parteien), Erdgas-Zentralheizung mit Warmwasserbereitung, Sondervertragskunde\*  
 Jahresverbrauch 80.000 kWh



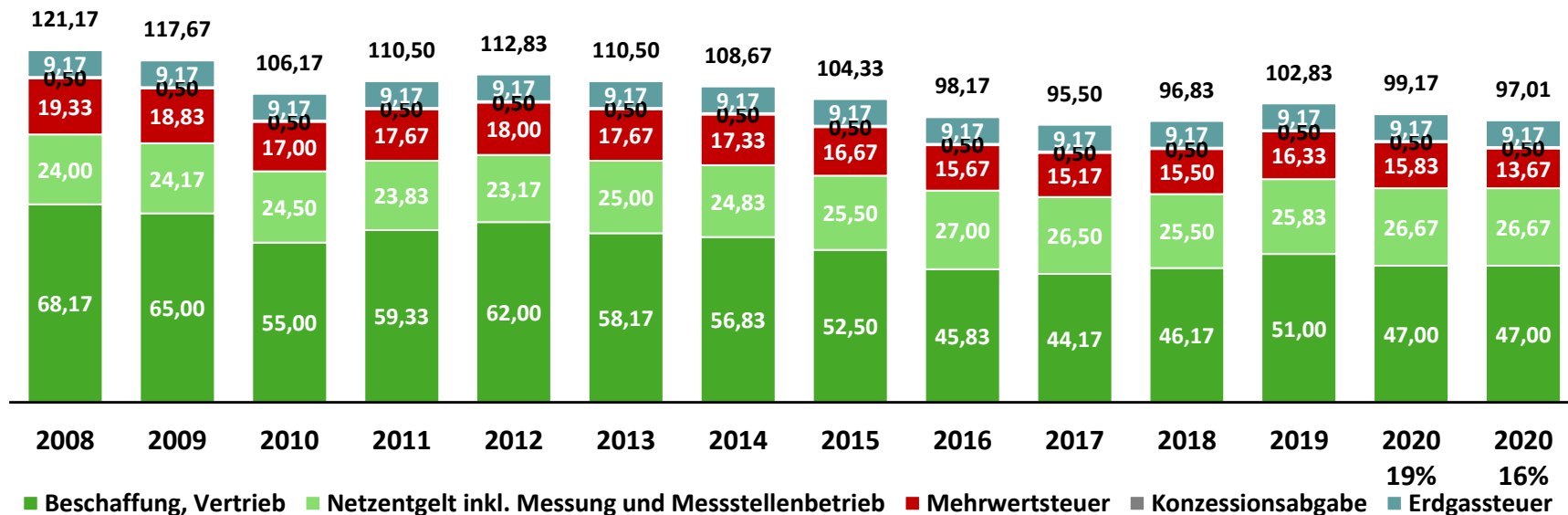
\* Heizgas-Kunden sind i. d. R. Sondervertragskunden mit geminderter Konzessionsabgabe (0,03 ct/kWh)

\*\* ab 2017 Abrechnung im Netzentgelt enthalten

# Erdgaspreis für Haushalte: Monatsrechnung

## Ein-Familienhaus (EFH)

Ein-Familienhaus, Erdgas-Zentralheizung mit Warmwasserbereitung, Sondervertragskunde\*,  
Jahresverbrauch 20.000 kWh



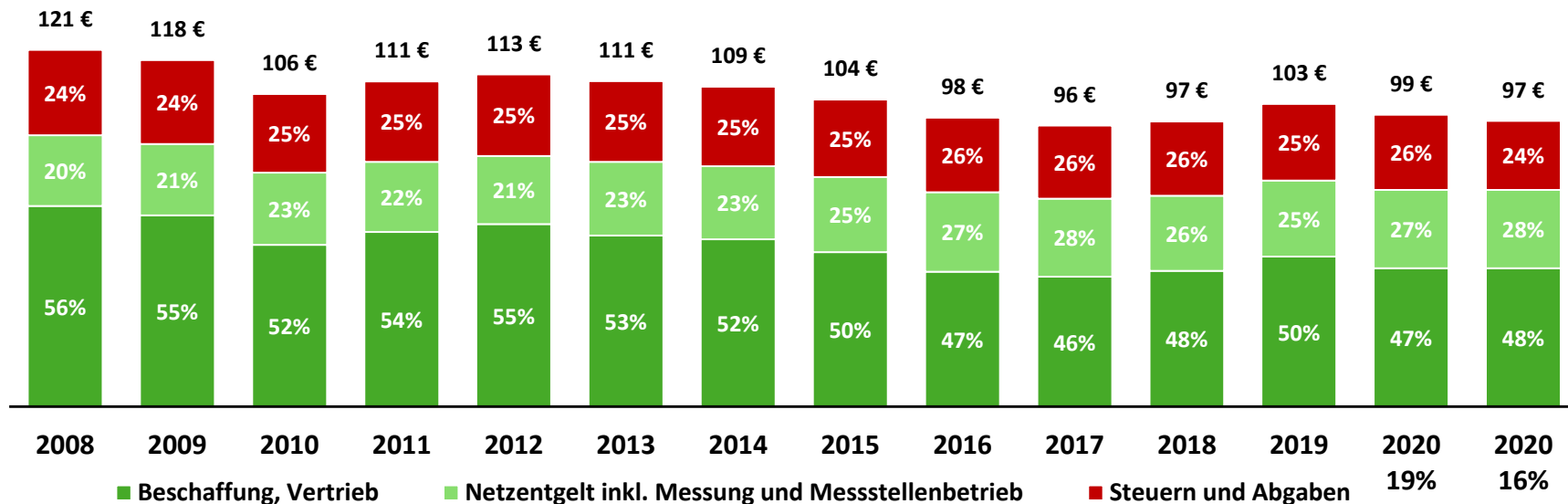
Quelle: BDEW, Stand: 07/2020

\* Heizgas-Kunden sind i. d. R. Sondervertragskunden mit geminderter Konzessionsabgabe (0,03 ct/kWh)



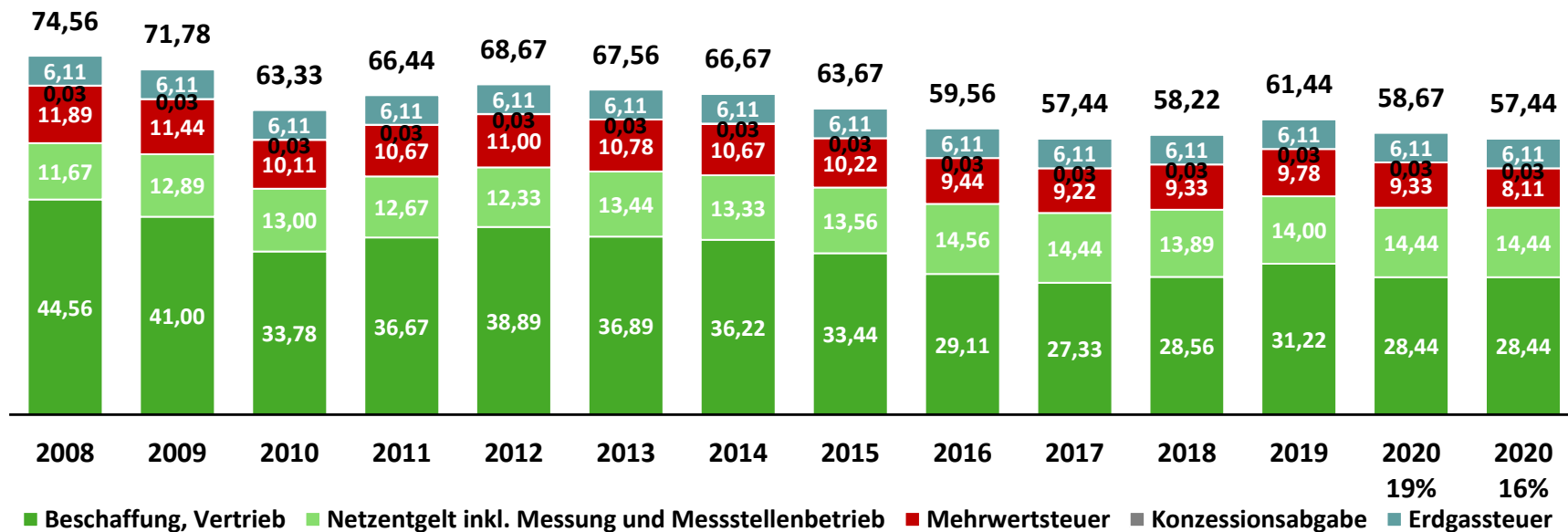
# Erdgaspreis für Haushalte: Monatsrechnung Ein-Familienhaus (EFH)

Ein-Familienhaus, Erdgas-Zentralheizung mit Warmwasserbereitung, Sondervertragskunde\*,  
Jahresverbrauch 20.000 kWh



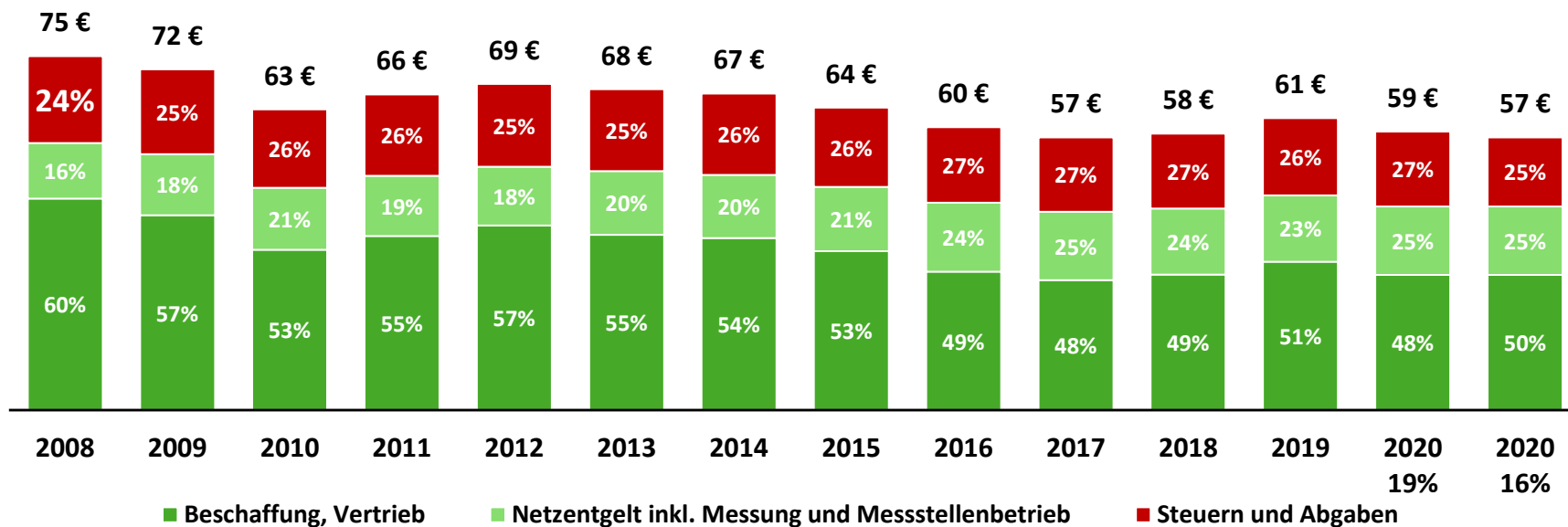
# Erdgaspreis für Haushalte: Monatsrechnung Wohnung (MFH)

Wohnung in einem Mehr-Familienhaus (6-Parteien), Erdgas-Zentralheizung mit Warmwasserbereitung, Sondervertragskunde\*, Jahresverbrauch 80.000 kWh insgesamt/13.333 kWh pro Wohneinheit

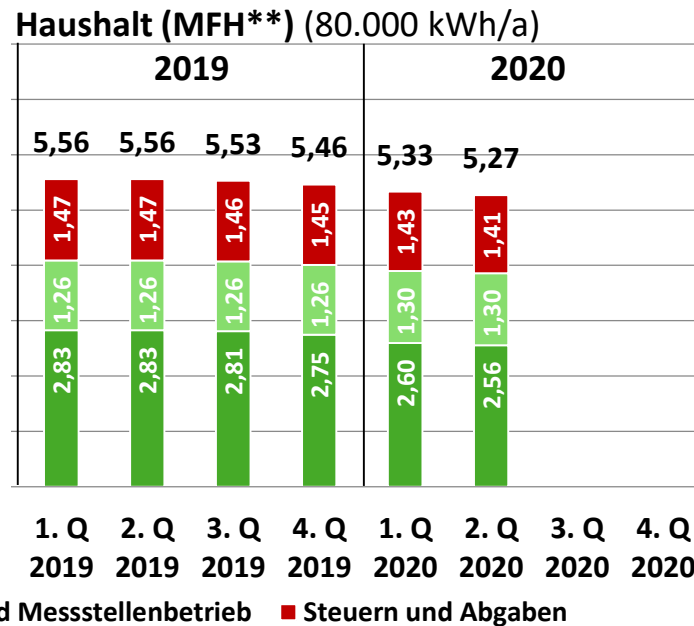
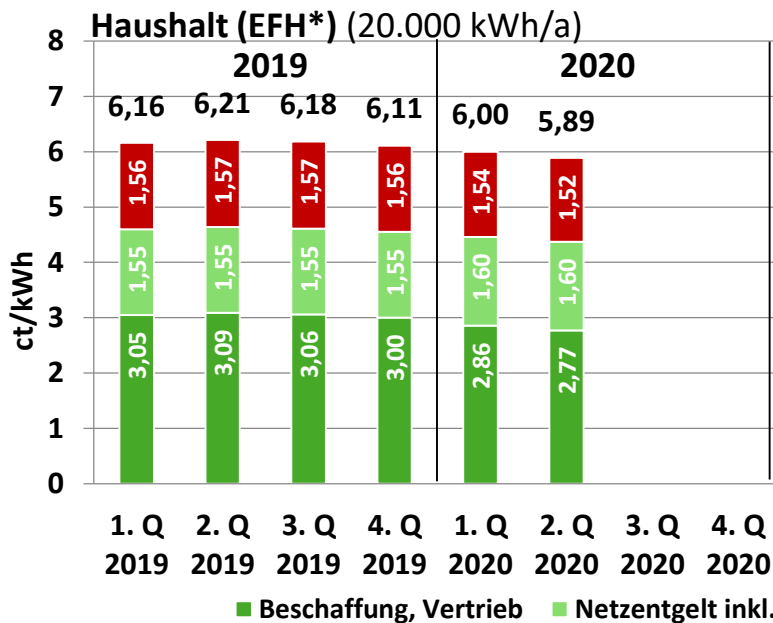


# Erdgaspreis für Haushalte: Monatsrechnung Wohnung (MFH)

Wohnung in einem Mehr-Familienhaus (6-Parteien), Erdgas-Zentralheizung mit Warmwasserbereitung, Sondervertragskunde\*, Jahresverbrauch 80.000 kWh insgesamt/13.333 kWh pro Wohneinheit



# Erdgas-Preisentwicklung quartalsweise

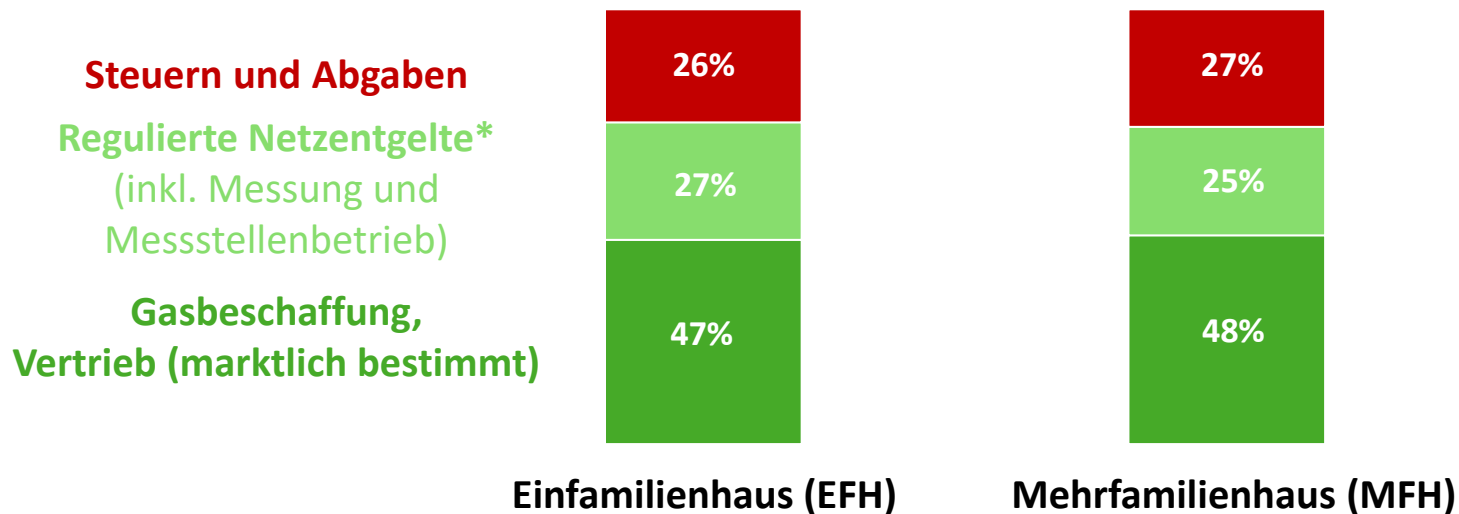


\* Ein-Familienhaus, Erdgas-Zentralheizung mit Warmwasserbereitung, Sondervertragskunde, Jahresverbrauch 20.000 kWh

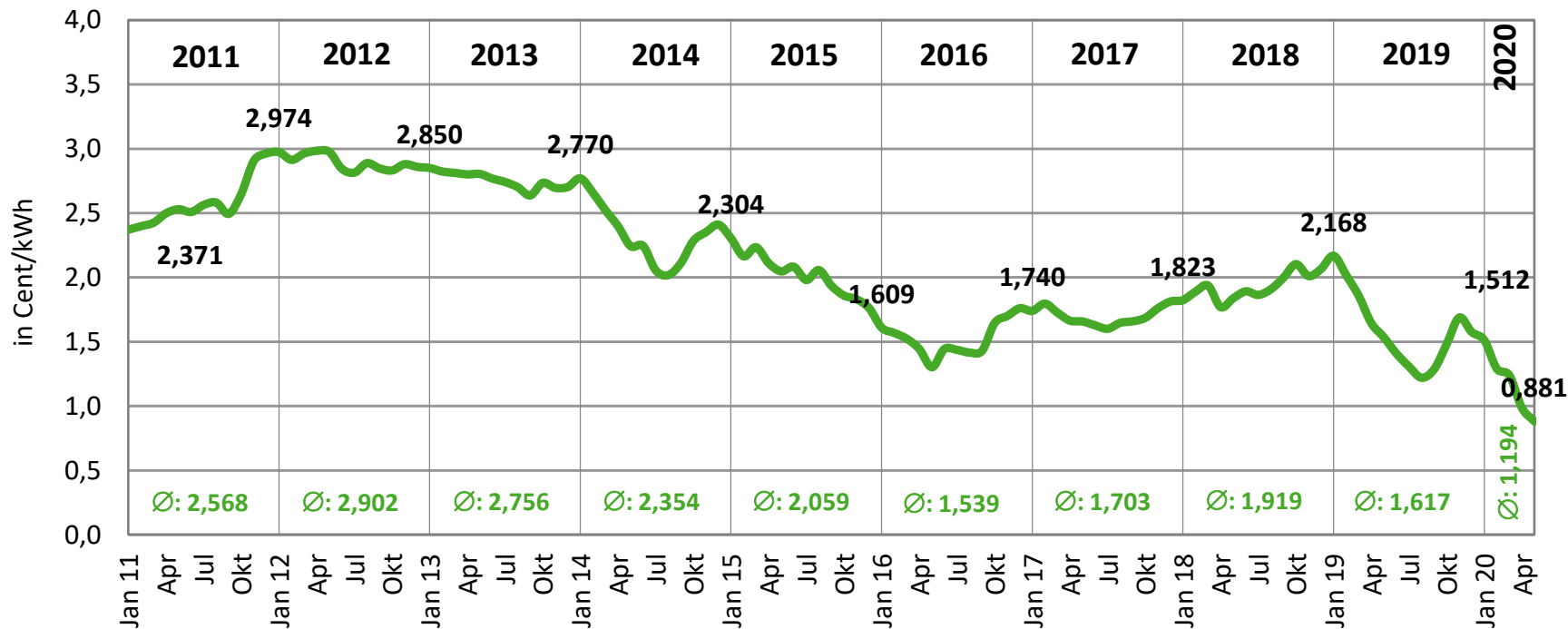
\*\* Mehr-Familienhaus (6-Parteien), Erdgas-Zentralheizung mit Warmwasserbereitung, Sondervertragskunde, Jahresverbrauch 80.000 kWh

# Gaspreis für Haushalte 2020 (19% MwSt.): Drei wesentliche Bestandteile

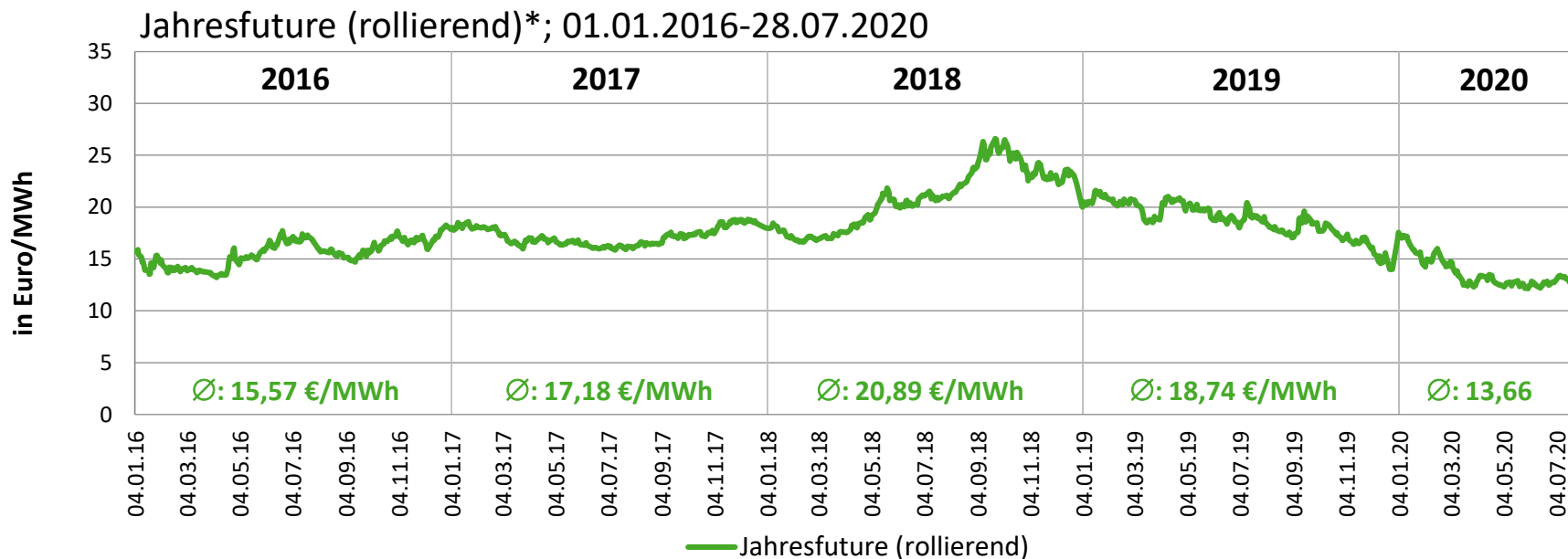
Durchschnittliche Zusammensetzung des Gaspreises 2020 für Haushalte in Deutschland



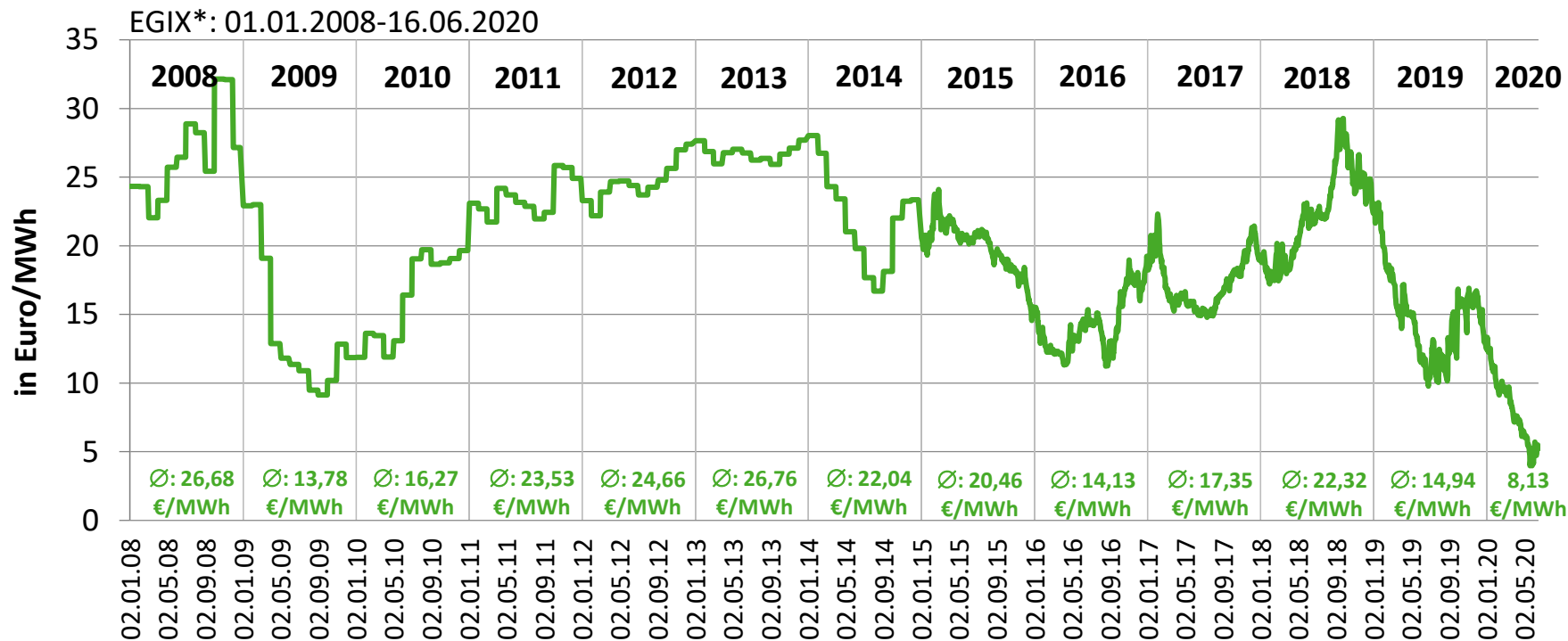
# BAFA-Grenzübergangspreise für Erdgas



# Preisentwicklung Erdgas-Großhandel: Terminmarkt Jahresfuture\*



# Preisentwicklung Erdgas-Großhandel: Terminmarkt (EGIX)

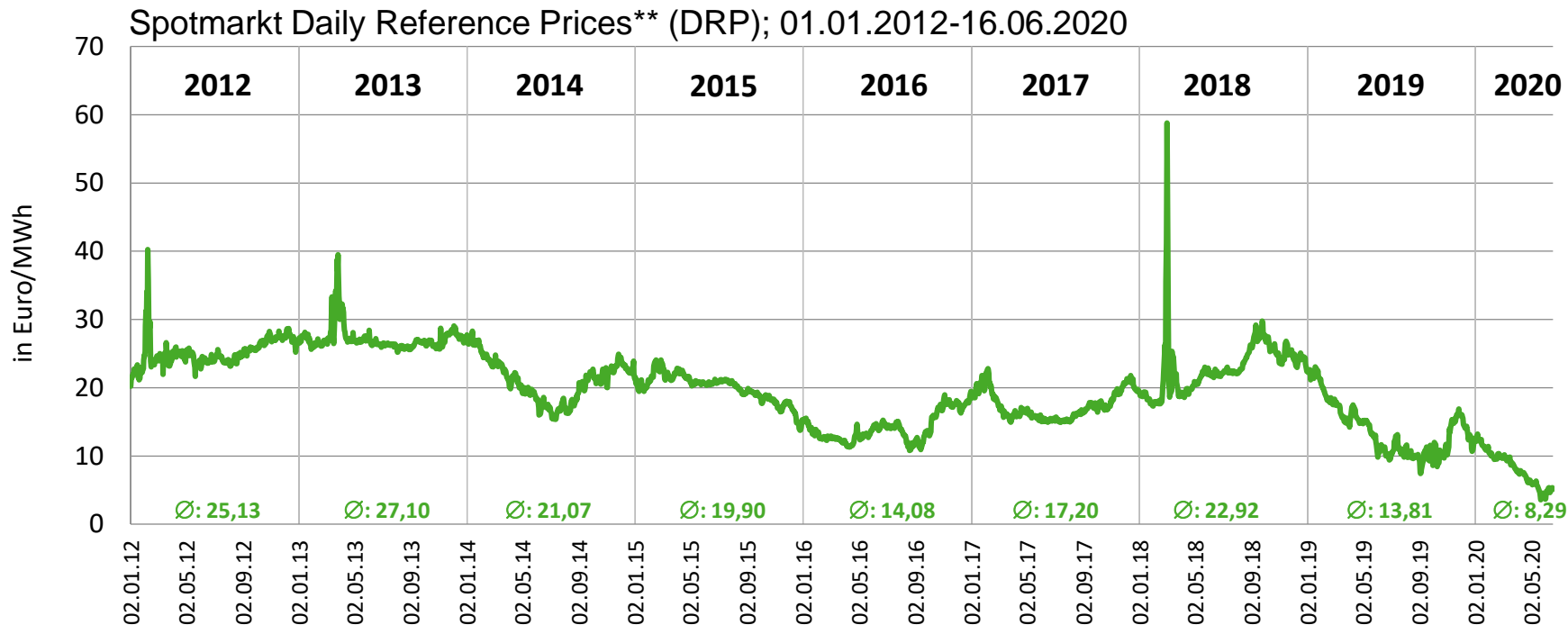


Quelle: EEX

\* European Gas Index (EGIX) Deutschland, Indexberechnung der Frontmonatsprodukte für die Marktgebiete NCG und GASPOOL (bis 2014 nur Monatsmittelwerte verfügbar)



# Preisentwicklung Erdgas-Großhandel: Spotmarkt\*

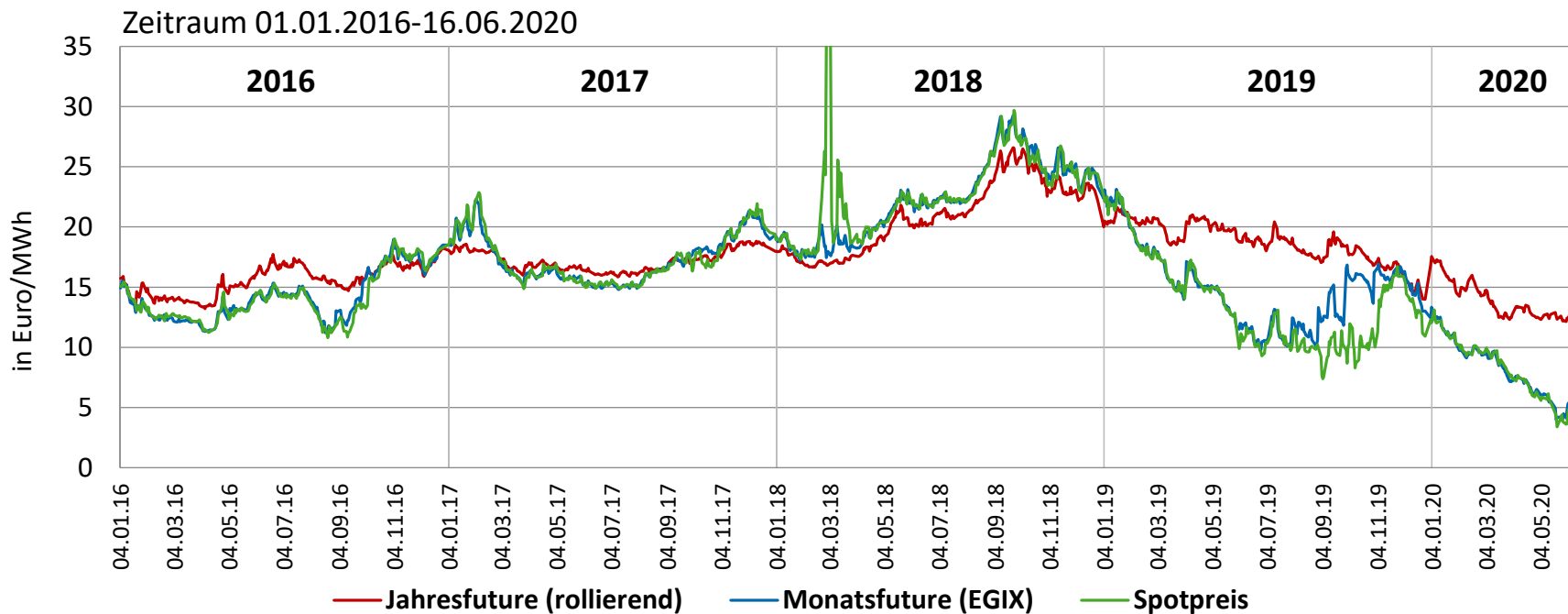


Quelle: EEX

\* wird hauptsächlich für kurzfristige Beschaffung zum Ausgleich kurzfristiger Schwankungen genutzt

\*\* Mittelwert aus den Daily Reference Prices der Marktgebiete von Gaspool, NCG und TTF

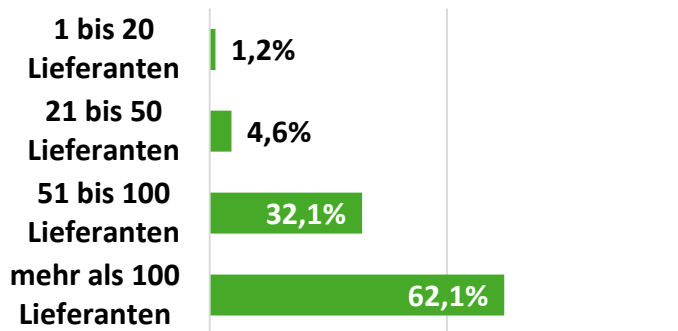
# Preisentwicklung Erdgas-Großhandel: Vergleich Jahresfuture, Monatsfuture und Spot



# Wettbewerb im Gasmarkt: Hohe Anbietervielfalt

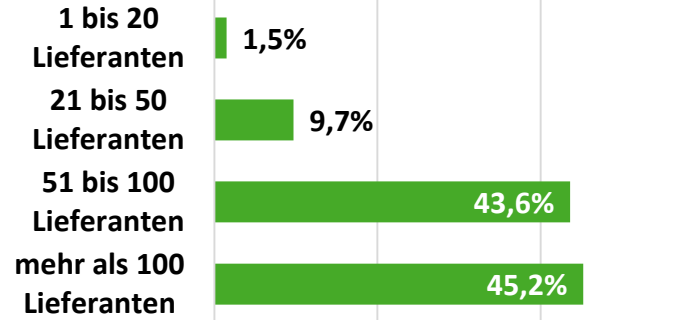
Anteil der Netzgebiete, in denen die dargestellte Anzahl von Lieferanten tätig ist:

### Alle Letztverbraucher (2018)



In nahezu allen Netzgebieten beliefern mehr als 20 verschiedene Lieferanten Gaskunden!  
In 94% der Netzgebiete sind es sogar mehr als 50 verschiedene Lieferanten!\*

### Haushaltskunden (2018)

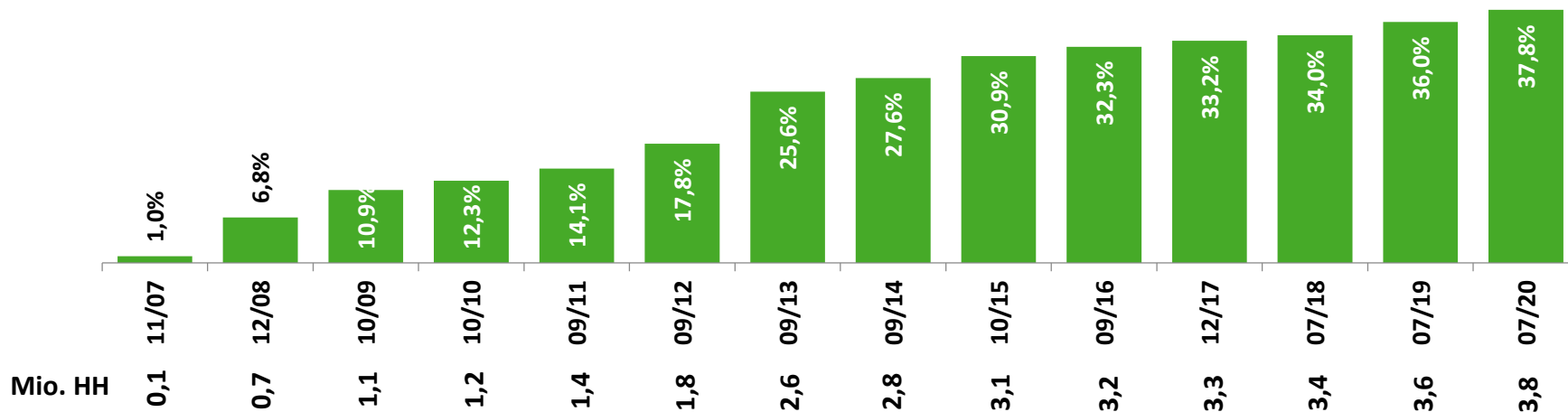


In nahezu allen Netzgebieten beliefern mehr als 20 verschiedene Lieferanten Haushaltskunden!  
In fast 90% aller Netzgebiete sind es sogar mehr als 50 verschiedene Lieferanten!\*

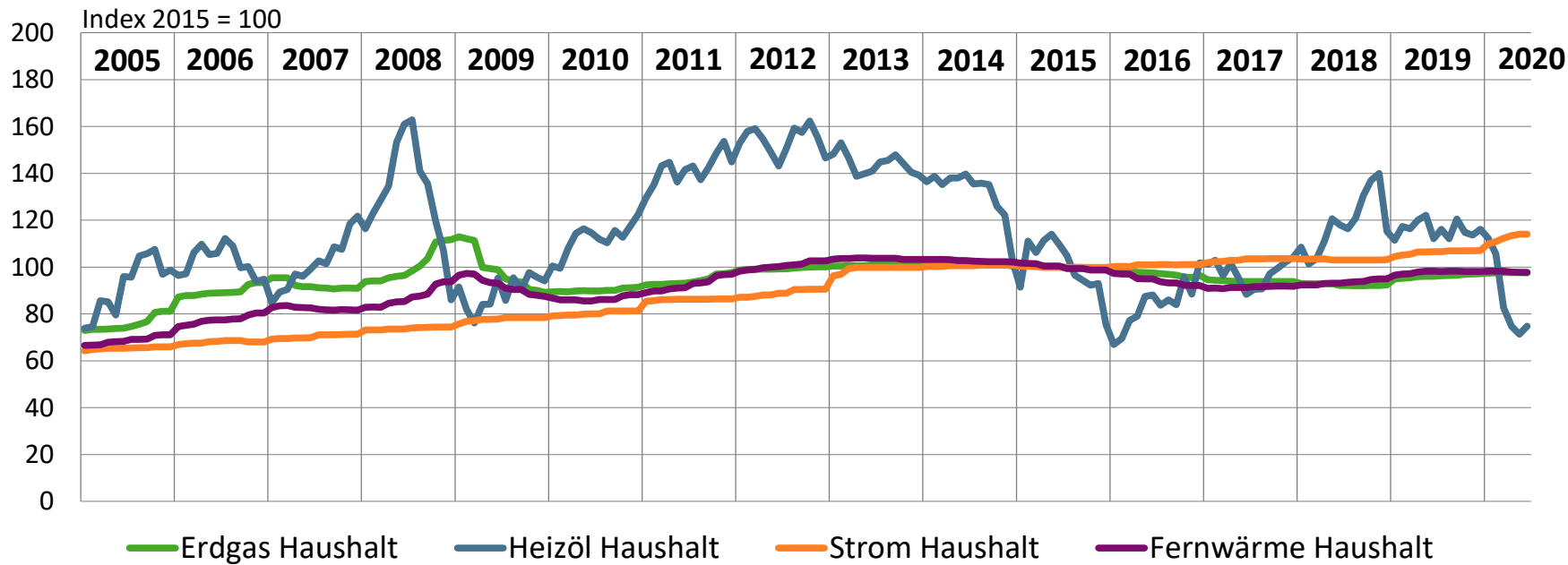
\*Die Zahl der anbietenden Gaslieferanten liegt darüber, wird aber nicht erfasst. Viele Lieferanten schließen erst Rahmenverträge mit dem Netzbetreiber ab, wenn ein Lieferverhältnis von einem Kunden gewünscht wird.

# Wettbewerb im Gasmarkt: Lieferantenwechsel

Versorgerwechsel der Haushalte\* in der Gasversorgung  
(kumulierte Wechselquote seit der Liberalisierung)



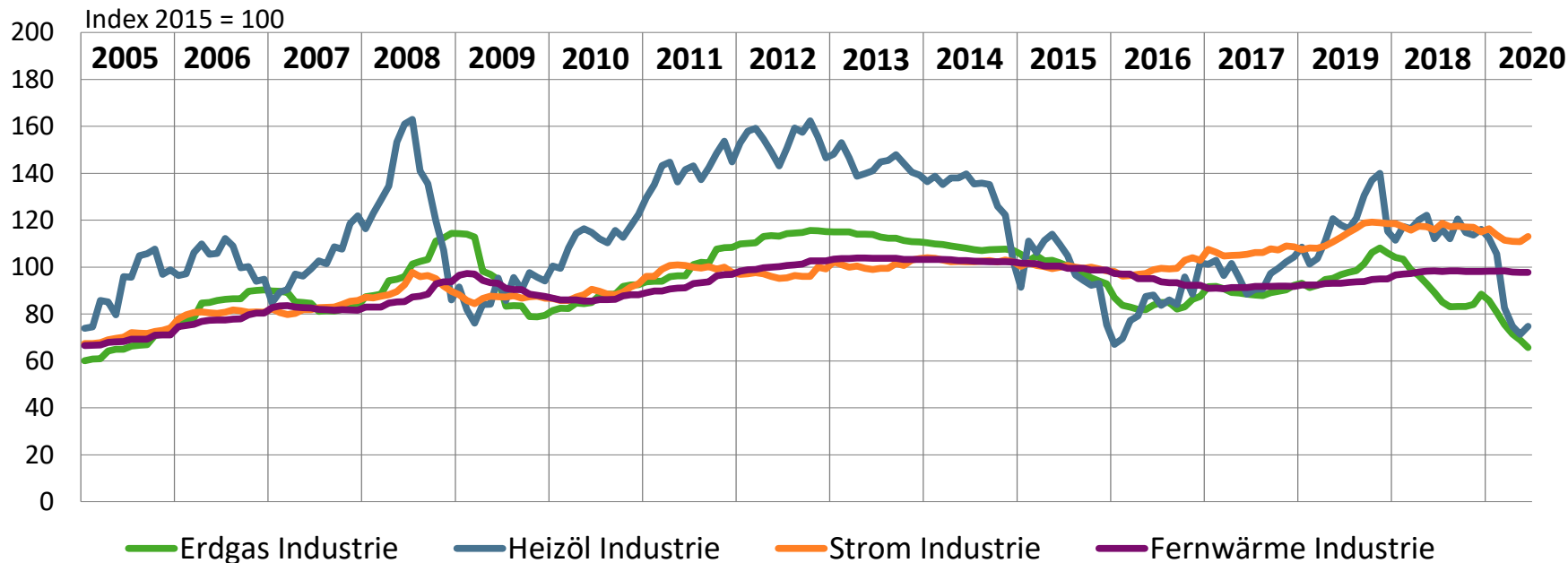
# Entwicklung der Energiepreise für Haushalte



Quelle: Statistisches Bundesamt (FS 17, R 2)

Die Grafik zeigt die Preisentwicklung (indexierte Preissteigerungsraten, **keine absoluten Brennstoffpreise**) bei Heizöl, Gas, Strom und Fernwärme für Haushalte seit Januar 2001 bezogen auf das Basisjahr 2015 (Jahresdurchschnitt); Stand 07/2020

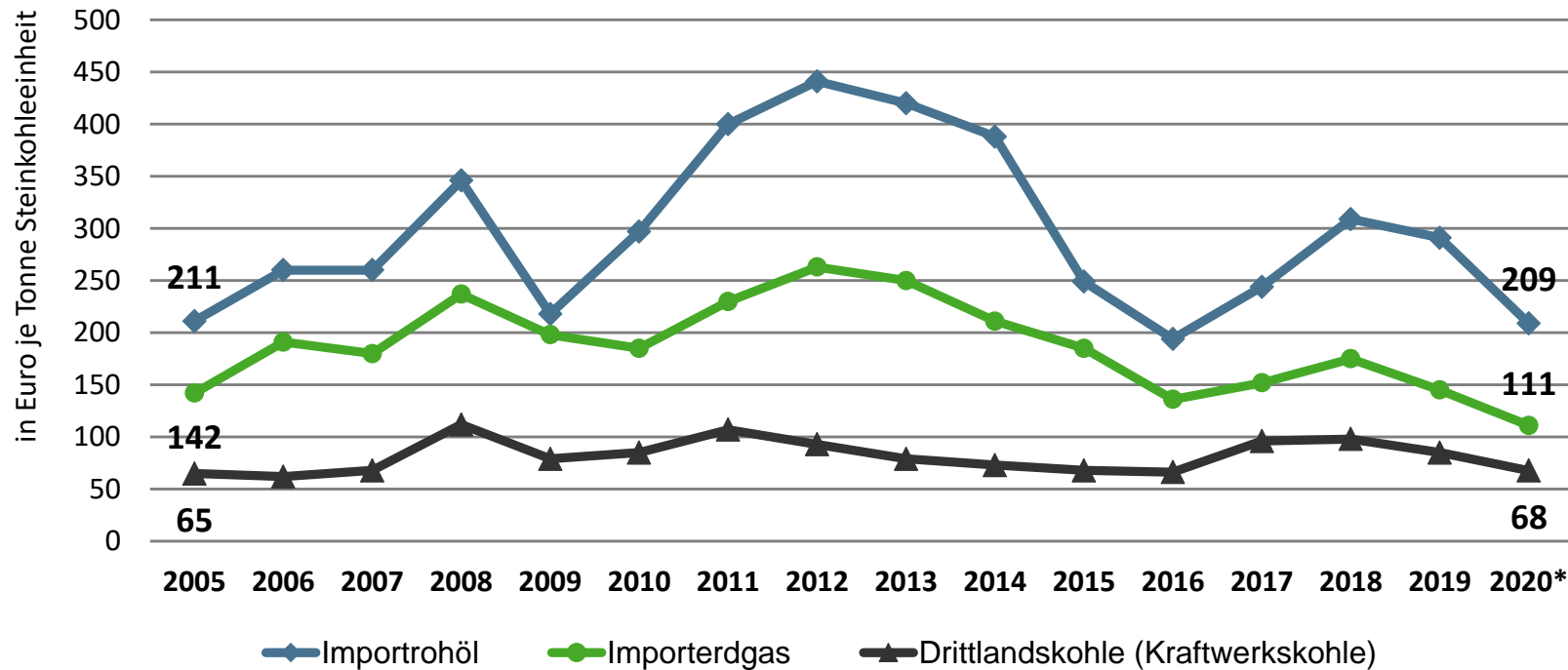
# Entwicklung der Energiepreise für Industrie



Quellen: Statistisches Bundesamt (FS 17, R 2)

Die Grafik zeigt die Preisentwicklung (indexierte Preissteigerungsraten, **keine absoluten Brennstoffpreise**) bei Heizöl, Gas, Strom und Fernwärme für Haushalte seit Januar 2005 bezogen auf das Basisjahr 2015 (Jahresdurchschnitt); Stand 07/2020

# Entwicklung ausgewählter Energiepreise



The logo for BDEW (Bundesverband der Energie- und Wasserwirtschaft) features the lowercase letters 'bdew' in a bold, white, sans-serif font. The letters are closely spaced and have a slight shadow effect, giving them a three-dimensional appearance as if they are floating above the dark blue background.

Energie. Wasser. Leben.

**Ansprechpartner:**

Tilman Schwencke

Geschäftsbereichsleiter Strategie und Politik

Telefon: +49 30 300199-1090

tilman.schwencke@bdew.de

**Fachliche Fragen:**

Christian Bantle

Geschäftsbereich Strategie und Politik

Abteilung Volkswirtschaft

Telefon: +49 30 300199-1611

christian.bantle@bdew.de